




**SISTEMA DE AGUA POTABLE Y ALCANTARILLADO DE SAN FRANCISCO DEL RINCON, GTO.**  
**Estado de Situación Financiera**  
**AL 30 DE SEPTIEMBRE DE 2020**

ACTIVO	2020	2019	PASIVO	2020	2019
<b>Activo Circulante</b>			<b>Pasivo Circulante</b>		
Efectivo y Equivalentes	49,502,816.01	54,256,468.55	Cuentas por Pagar a Corto Plazo	3,661,875.06	2,167,488.34
Derechos a Recibir Efectivo o Equivalentes	32,034,527.90	36,193,540.64	Documentos por Pagar a Corto Plazo	0.00	0.00
Derechos a Recibir Bienes o Servicios	3,886,584.43	1,174,415.49	Porción a Corto Plazo de la Deuda Pública a Largo Plazo	0.00	0.00
Inventarios	0.00	0.00	Títulos y Valores a Corto Plazo	0.00	0.00
Almacenes	3,405,860.44	3,544,353.06	Pasivos Diferidos a Corto Plazo	0.00	0.00
Estimación por Pérdida o Deterioro de Activos Circulantes	0.00	0.00	Fondos y Bienes de Terceros en Garantía y/o Administración a Corto Plazo	0.00	0.00
Otros Activos Circulantes	0.00	0.00	Provisiones a Corto Plazo	0.00	0.00
<b>Total de Activo Circulante</b>	<b>88,829,788.78</b>	<b>95,168,777.74</b>	Otros Pasivos a Corto Plazo	0.00	0.00
<b>Activo No Circulante</b>			<b>Total de Pasivo Circulante</b>	<b>3,661,875.06</b>	<b>2,167,488.34</b>
Inversiones Financieras a Largo Plazo	0.00	0.00	<b>Pasivo No Circulante</b>		
Derechos a Recibir Efectivo o Equivalentes a Largo Plazo	0.00	0.00	Cuentas por Pagar a Largo Plazo	0.00	0.00
Bienes Inmuebles, Infraestructura y Construcciones en Proceso	144,940,689.15	138,162,623.92	Documentos por Pagar a Largo Plazo	0.00	0.00
Bienes Muebles	39,476,199.91	37,700,369.54	Deuda Pública a Largo Plazo	0.00	0.00
Activos Intangibles	5,485,383.72	5,485,383.72	Pasivos Diferidos a Largo Plazo	0.00	0.00
Depreciación, Deterioro y Amortización Acumulada de Bienes	-43,635,849.69	-43,635,849.69	Fondos y Bienes de Terceros en Garantía y/o en Administración a Largo Plazo	0.00	0.00
Activos Diferidos	10,215,011.14	9,020,082.66	Provisiones a Largo Plazo	0.00	0.00
Estimación por Pérdida o Deterioro de Activos no Circulantes	0.00	0.00	<b>Total de Pasivo No Circulante</b>	<b>0.00</b>	<b>0.00</b>
Otros Activos no Circulantes	0.00	0.00	<b>Total del Pasivo</b>	<b>3,661,875.06</b>	<b>2,167,488.34</b>
<b>Total de Activo No Circulante</b>	<b>156,481,434.23</b>	<b>146,732,610.15</b>	<b>HACIENDA PÚBLICA/PATRIMONIO</b>		
<b>Total Activo</b>	<b>245,311,223.01</b>	<b>241,901,387.89</b>	<b>Hacienda Pública/Patrimonio Contribuido</b>	<b>140,165,422.47</b>	<b>144,265,807.38</b>
			Aportaciones	67,761,544.25	71,861,929.16
			Donaciones de Capital	72,403,878.22	72,403,878.22
			Actualización de la Hacienda Pública/Patrimonio	0.00	0.00
			<b>Hacienda Pública/Patrimonio Generado</b>	<b>101,483,925.48</b>	<b>95,468,092.17</b>
			Resultados del Ejercicio (Ahorro/ Desahorro)	17,490,640.75	21,365,988.78
			Resultados de Ejercicios Anteriores	83,993,284.73	74,102,103.39
			Revalúos	0.00	0.00
			Reservas	0.00	0.00
			Rectificaciones de Resultados de Ejercicios Anteriores	0.00	0.00
			<b>Exceso o Insuficiencia en la Actualización de la Hacienda Pública/ Patrimonio</b>	<b>0.00</b>	<b>0.00</b>
			Resultado por Posición Monetaria	0.00	0.00
			Resultado por Tenencia de Activos no Monetarios	0.00	0.00
			<b>Total Hacienda Pública/Patrimonio</b>	<b>241,649,347.95</b>	<b>239,733,899.55</b>
			<b>Total del Pasivo y Hacienda Pública/Patrimonio</b>	<b>245,311,223.01</b>	<b>241,901,387.89</b>

Bajo protesta de decir verdad declaramos que los Estados Financieros y sus notas, son razonablemente correctos y son responsabilidad del emisor.

  
 LIC. FABIAN VELAZQUEZ VILLALPANDO  
 PRESIDENTE DEL CONSEJO

  
 C.P. SILVIA NAVARRO LIRA  
 TESORERO DEL CONSEJO

  
 C.P. BEATRIZ GUZMAN SALAZAR  
 GERENTE DE ADMON. Y FINANZAS

